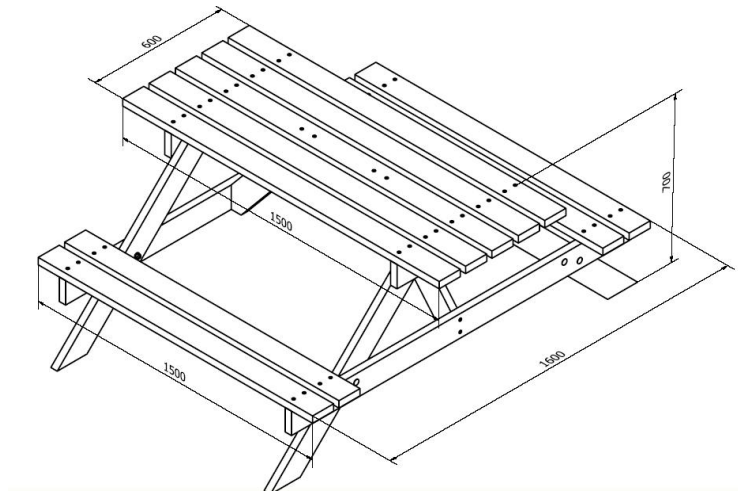
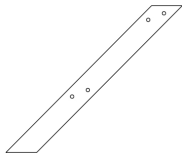


NÁVOD K SESTAVENÍ

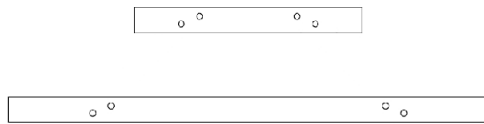
PIVNÍ SET - 150cm




Součásti balení



Noha x 4ks

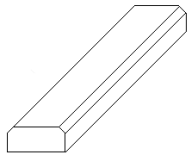


Horní příčka "60cm" x 2ks



Výztuha x2ks

Dolní příčka "160cm" x 2



Lamely 150cm x 8cm x 3cm x 13ks



Šroub (6x70) x16ks



Podložka (M6) x 16ks




Matice (M6) x 16ks



Vrut (4x60) x 60ks



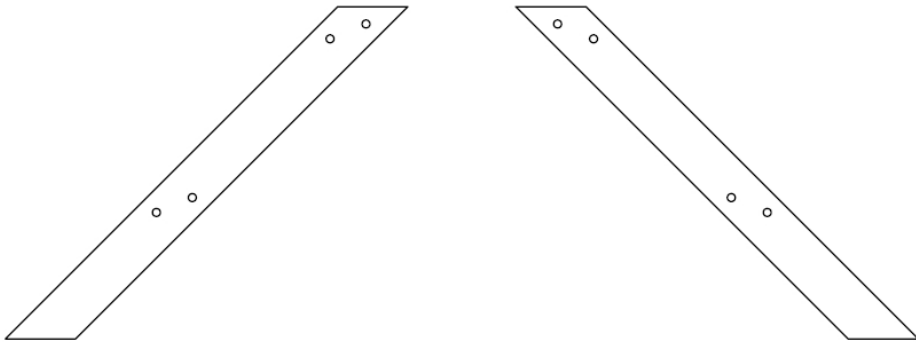
Hranol pro montáž desky stolu 90 cm x 2ks



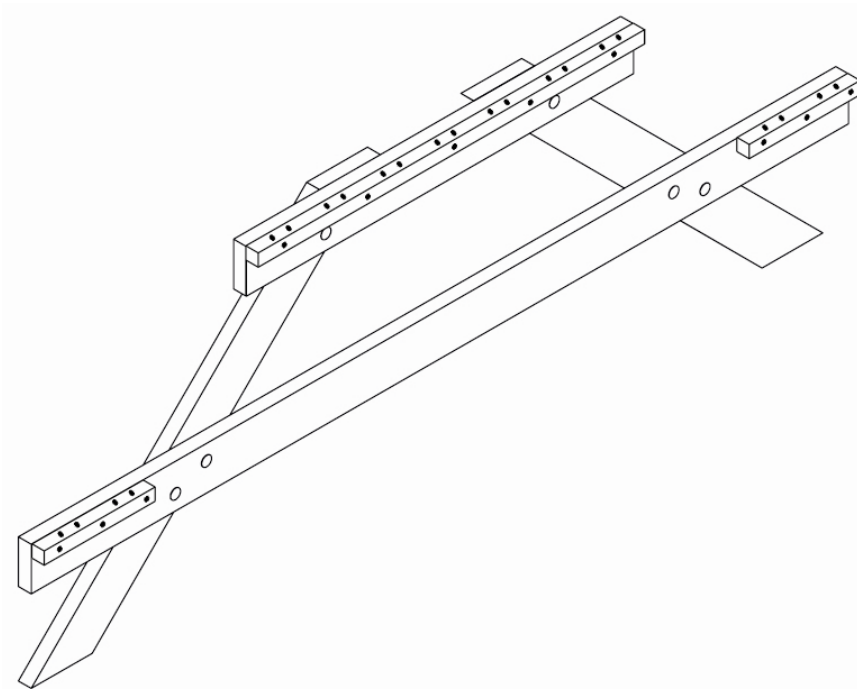
Hranol pro montáž sezení 28 cm x 4ks

NÁVOD K SESTAVENÍ

PIVNÍ SET - 150cm



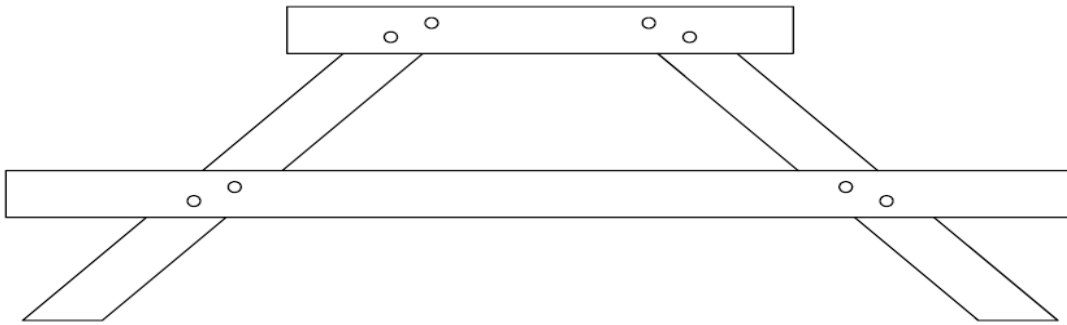
- *Položte nohy na pevnou podložku tak, jak ukazuje obrázek.*



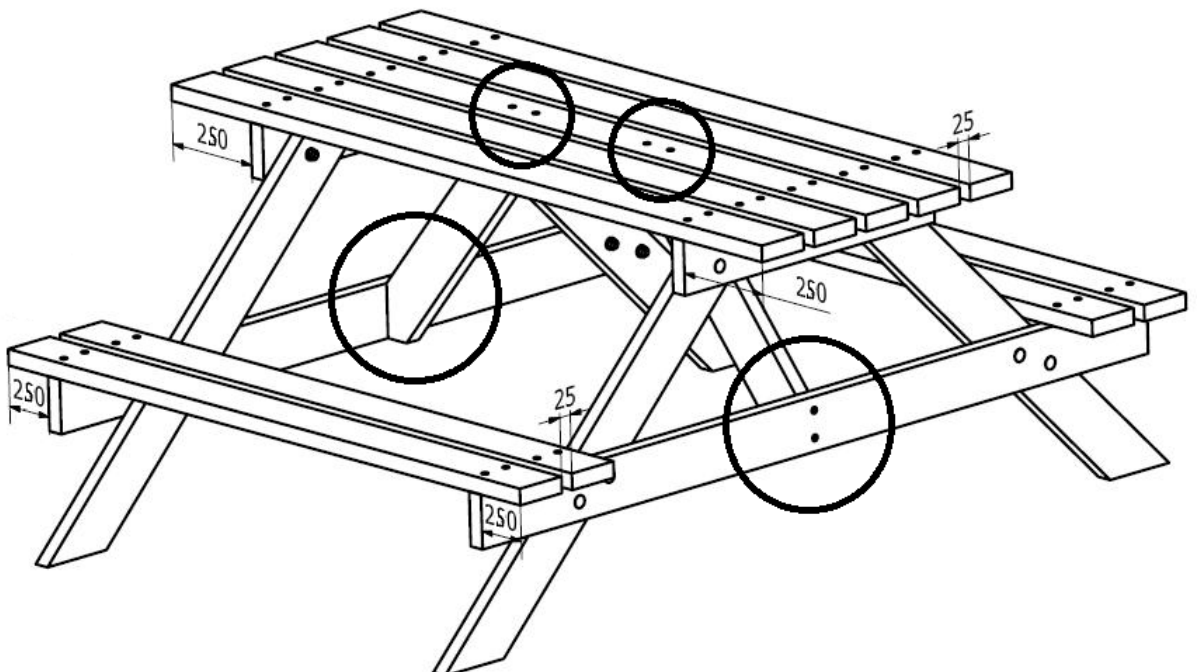
- *K nohám přiložte dolní (160cm) a horní (60cm) příčku, tak, aby se otvory pro šrouby překrývaly.*
- *Do otvorů vložte šrouby hlavičkou z venkovní strany a přišroubujte přiloženými maticemi. Před matice předtím vložte podložku.*
- *K horní a dolní příčce připevníme hranoly do předvrtaných otvorů, jak na obrázku – dva krátké pro sezení, a jeden dlouhý pro desku stolu.*
- *Stejným způsobem sestavte druhou sadu noh.*

NÁVOD K SESTAVENÍ

PIVNÍ SET - 150cm



- *K sadám noh připevníme desku stolu = 7 lamel 150cm a sezení = 3 lamely 150cm po každé straně sestavy (pozor, počet je vyšší než u ilustrativního obrázku). Použijte přiložené vruty do předvrtaných otvorů v hranolech, ze spodní strany desky stolu a sezení. Lamely si rozložte s pravidelným rozestupem, na desce stolu doporučujeme rozestup cca 1cm, na sedadle cca 2cm. Přesah lamel za nohy (směrem od středu) doporučujeme v rozmezí 10-20cm, jak Vám bude vyhovovat. Přesah mimo výše uvedené rozmezí by narušil stabilitu sestavy!*



- *Nakonec připevněte obě výztuhy, k prostřední lamele stolu a příčce sezení, každou jedním vrutem do střední lamely stolu, a jedním do příčky sezení. Vrtejte šikmo z vnitřní strany.*

NÁVOD K SESTAVENÍ

PIVNÍ SET - 150cm

Důležité upozornění

1. Sestava je vyrobena ze smrkového dřeva a je namořena impregnací, která ji chrání před škůdci a venkovním prostředím. Pro co nejdelší životnost doporučujeme na sestavu dále aplikovat ochranný nátěr na dřevo v exteriéru. Mořidlo samo o sobě vydrží cca 2 sezóny, v závislosti na počasí.

2. Sestava je určena k sezení, jiné činnosti mohou být nebezpečné. Sestavu je nutné umístit na rovný povrch anebo vypodložit, pokud by se viklala, může dojít k poškození a ohrožení uživatelů! Sestavu neumísťujte přímo do trávy, je nutné zamezit kontaktu noh s trávou a půdou. Při umístění sestavy do trávy stačí podsypat nohy štěrkem, podložit kamenem apod.

3. Aby Vám pivní set vydržel co nejlépe, je vhodné jej na zimu uklidit na chráněné suché místo. Není-li to možné, doporučujeme alespoň překrýt zvrchu plachtou, ale tak, aby byl ke dřevu odspodu přístup čerstvého vzduchu, a zajistit, aby nestál ve vodě, např. podložit kameny.